

ООО «АК ФИНЭКС-АУДИТ»

Юридический адрес: 248021, г. Калуга, ул. Московская, 231, офис 4/3.

Телефон/факс 8 (4842)74-81-31, 9206116067, E-mail: KMV1kaluga@ya.ru

***Аудиторское заключение
независимой аудиторской компании
ООО «АК ФИНЭКС-АУДИТ»
по финансовой (бухгалтерской) отчетности
открытого акционерного Общества
«Малоярославецмежрайгаз»
за 2009 год***

*Акционерам, руководителю ОАО
«Малоярославецмежрайгаз»*

АУДИТОРСКОЕ ЗАКЛЮЧЕНИЕ

независимой аудиторской компании ООО «АК ФИНЭКС-АУДИТ»

по финансовой (бухгалтерской) отчетности

ОАО «Малоярославецмежрайгаз» за 2009 год

Аудитор:

Наименование: Общество с ограниченной ответственностью «АК ФИНЭКС-АУДИТ»

Юридический адрес: Российская Федерация, 248021, г. Калуга, ул. Московская, 231, офис 4/3.

Почтовый адрес: Российская Федерация, 248021, г. Калуга, ул. Московская, 231, офис 4/3.

Телефон: (4842) 748-131, 9206116067

Сертификат № ГА 010164 Корпоративного члена саморегулируемой организации аудиторов НП «Гильдии аудиторов ИПБР» протокол №5/09 от 01.12.2009 года.

Свидетельство о внесении записи в ЕГРЮЛ от 27.10.2006 серия 40 № 000938954, выдано ИМНС по Московскому округу г. Калуги, ОГРН 1064028021012

Аудлируемое лицо:

Наименование: ОАО «Малоярославецмежрайгаз»

Юридический адрес: Российская Федерация, Калужская обл., г. Малоярославец, ул. Коммунальная, д.8

Почтовый адрес: Российская Федерация, Калужская обл., г. Малоярославец, ул. Коммунальная, д.8

Телефон (848431) 26905, 26064

Свидетельство о внесении записи в ЕГРЮЛ от 15.11.2002 серия 40 № 000552209, выдано Инспекцией МНС России по Малоярославецкому району, Калужской области, основной государственный регистрационный номер 1024000692737.

Мы провели аудит прилагаемой финансовой (бухгалтерской) отчетности ОАО «Малоярославецмежрайгаз» за период с 01 января по 31 декабря 2009 года.

Финансовая (бухгалтерская) отчетность состоит из:

бухгалтерского баланса;

отчета о прибылях и убытках;

приложений к бухгалтерскому балансу и отчету о прибылях и убытках;

пояснительной записки.

Данная отчетность подготовлена исполнительным органом ОАО «Малоярославецмежрайгаз», исходя из требований Федерального Закона от 21.11.1996 № 129-ФЗ «О бухгалтерском учете», «Положения по ведению бухгалтерского учета и бухгалтерской отчетности в Российской Федерации», утвержденного приказом Министерства финансов РФ от 29.07.1998 № 34н, «Положения по бухгалтерскому учету «Бухгалтерская отчетность организации» ПБУ 4/99, утвержденного приказом Министерства финансов РФ от 06.07.1999 № 43н, приказа Министерства финансов РФ от 22.07.2003 № 67н «О формах бухгалтерской отчетности организаций».

Ответственность за подготовку данной отчетности несет генеральный директор ОАО «Малоярославецмежрайгаз».

Наша обязанность заключается в том, чтобы выразить мнение о достоверности данной отчетности и соответствия порядка ведения бухгалтерского учета законодательству Российской Федерации на основе проведенного аудита.

Мы проводили аудит в соответствии с Федеральным законом от 30.12.2008 № 307-ФЗ «Об аудиторской деятельности», Федеральными Правилами (стандартами) аудиторской деятельности, утвержденными Правительством Российской Федерации, Правилами (стандартами) ИПБР и внутрифирменными правилами (стандартами) аудиторской деятельности.

Аудит планировался и проводился таким образом, чтобы получить разумную уверенность в том, что финансовая (бухгалтерская) отчетность не содержит существенных искажений.

Аудит проводился на выборочной основе и включал в себя:

- изучение на основе тестирования доказательств, подтверждающих числовые показатели в финансовой (бухгалтерской) отчетности и раскрытие в ней информации о финансово-хозяйственной деятельности;
- оценку соблюдения принципов и правил бухгалтерского учета, применяемых при подготовке финансовой (бухгалтерской) отчетности;
- рассмотрение основных оценочных показателей, полученных руководством аудируемого лица;
- оценку представления финансовой (бухгалтерской) отчетности.

Мы полагаем, что проведенный аудит представляет достаточные основания для выражения нашего мнения о достоверности финансовой (бухгалтерской) отчетности и соответствии порядка ведения бухгалтерского учета законодательству Российской Федерации.

По нашему мнению финансовая (бухгалтерская) отчетность ОАО «Малоярославецмежрайгаз» отражает достоверно во всех существенных отношениях финансовое положение на 31 декабря 2009 года и результаты финансово-хозяйственной

ОАО «Малоярославецмежрайгаз» 2009 год

деятельности ОАО «Малоярославецмежрайгаз» за период с 01 января по 31 декабря 2009 года включительно в соответствии с требованиями законодательства Российской Федерации в части подготовки финансовой (бухгалтерской) отчетности.

«05» марта 2010 г.

Директор



Ковалева М.В.

Аудитор квалификационный аттестат №006859



Ковалева М.В.



БУХГАЛТЕРСКИЙ БАЛАНС
на 31 Декабря 2009 г.

Форма №1 по ОКУД	КОДЫ	
Дата (год, месяц, число)	0710001	
по ОКПО	2009 12 31	
ИНН	03271596	
по ОКВЭД	40.20.2	
по ОКОПФ / ОКФС	47	16
по ОКЕИ	384	



Организация ОАО Малоярославецмежрайгаз
 Идентификационный номер налогоплательщика _____
 Вид деятельности распределение газообразного топлива
 Организационно-правовая форма _____ форма собственности _____
Открытое акционерное Общество
 Единица измерения тыс руб
 Местонахождение (адрес)
г.Малоярославец ул.Коммунальная 8

Дата утверждения **25.03.2010**
 Дата отправки / принятия **25.03.2010**

АКТИВ	Код показателя	На начало отчетного года	На конец отчетного периода
1	2	3	4
I. Внеоборотные активы			
Основные средства	120	58890	78992
Незавершенное строительство	130	18593	11634
Долгосрочные финансовые вложения	140	30	30
Отложенные налоговые активы	145	182	622
Итого по разделу I	190	77695	91278
II. Оборотные активы			
Запасы	210	4325	4522
в том числе:			
сырье, материалы и другие аналогичные ценности	211	3849	4065
расходы будущих периодов	216	477	457
Налог на добавленную стоимость по приобретенным ценностям	220	678	6
Дебиторская задолженность (платежи по которой ожидаются более чем через 12 месяцев после отчетной даты)	230	174	234
в том числе:			
покупатели и заказчики	231	174	234
Дебиторская задолженность (платежи по которой ожидаются в течение 12 месяцев после отчетной даты)	240	19435	16673
в том числе:			
покупатели и заказчики	241	16802	15323
денежные средства	260	4225	8763
Итого по разделу II	290	28837	30197
БАЛАНС	300	106533	121475

ПАССИВ	Код строки	На начало отчетного года	На конец отчетного периода
1	2	3	4
III. Капитал и резервы			
Уставный капитал	410	43990	43990
Добавочный капитал	420	30638	30567
Нераспределенная прибыль (непокрытый убыток)	470	16022	30158
Итого по разделу III	490	90651	104715
IV. Долгосрочные обязательства			
Отложенные налоговые обязательства	515	2138	2184
Итого по разделу IV	590	2138	2184
V. Краткосрочные обязательства			
Кредиторская задолженность	620	13599	12220
в том числе:			
поставщики и подрядчики	621	130	3371
задолженность перед государственными внебюджетными фондами	623	-	2
задолженность по налогам и сборам	624	4374	4803
прочие кредиторы	625	9095	4045
Доходы будущих периодов	640	146	2355
Итого по разделу V	690	13745	14576
БАЛАНС	700	106533	121475

СПРАВКА О НАЛИЧИИ ЦЕННОСТЕЙ, УЧИТЫВАЕМЫХ НА ЗАБАЛАНСОВЫХ СЧЕТАХ			
Арендованные основные средства	910	12601	13735
Списанная в убыток задолженность неплатежеспособных дебиторов	940	1964	1966
Износ жилищного фонда	970	(144)	(160)
Бланки строгой отчетности		2	7

Руководитель  Шапошников ВЛ (подпись) Шапошников ВЛ (расшифровка подписи) Главный бухгалтер  Курочкина Н.В. (подпись) Курочкина Н.В. (расшифровка подписи)

25 Марта 2010 г.

ОТЧЕТ О ПРИБЫЛЯХ И УБЫТКАХ
за период с 1 Января по 31 Декабря 2009 г.

Форма №2 по ОКУД

Дата (год, месяц, число)

Организаци Открытое акционерное общество Малоярославецмежрайгаз го ОКПО

Идентификационный номер налогоплательщика _____ ИНН

Вид деятельност распределение газообразного топлива о ОКВЭД

Организационно-правовая форма _____ форма собственности

Открытое акционерное Общество ОКОПФ / ОКФС

Единица измерен тыс. руб. по ОКЕИ

К О Д Ы		
0710002		
2009	12	31
03271596		
4011002624/401101001		
40.20.2		
47		16
384		

Показатель		За отчетный период	За аналогичный период предыдущего года
наименование	код		
1	2	3	4
Доходы и расходы по обычным видам деятельности			
Выручка (нетто) от продажи товаров, продукции, работ, услуг (за минусом налога на добавленную стоимость, акцизов и аналогичных обязательных платежей)	010	136729	113212
Себестоимость проданных товаров, продукции, работ, услуг	020	(105193)	(85921)
Валовая прибыль	029	31536	27291
Прибыль (убыток) от продаж	050	31536	27291
Прочие доходы и расходы			
Прочие доходы	090	676	284
Прочие расходы	100	(10825)	(8286)
Прибыль (убыток) до налогообложения	140	21387	19289
Отложенные налоговые активы	141	440	34
Отложенные налоговые обязательства	142	(46)	(202)
Текущий налог на прибыль	150	(7182)	(6432)
Налоговые санкции	180	(2)	-
Чистая прибыль (убыток) отчетного периода	190	14597	12689
СПРАВОЧНО:			
Постоянные налоговые обязательства (активы)	200	2511	1981

РАСШИФРОВКА ОТДЕЛЬНЫХ ПРИБЫЛЕЙ И УБЫТКОВ

Показатель		За отчетный период		За аналогичный период предыдущего года	
наименование	код	прибыль	убыток	прибыль	убыток
1	2	3	4	5	6
Штрафы, пени и неустойки, признанные или по которым получены решения суда (арбитражного суда) об их взыскании	210	54	-	1	-
Прибыль (убыток) прошлых лет	220	-	320	1	8
Списание дебиторских и кредиторских задолженностей, по которым истек срок исковой давности	260	-	69	-	50

Руководитель


 (подпись)
Шапошников ВП
(расшифровка подписи)

Главный бухгалтер


 (подпись)
Курочкина Н.В.
(расшифровка подписи)

25 Марта 2010 г.

ОТЧЕТ ОБ ИЗМЕНЕНИЯХ КАПИТАЛА

за период с 1 Января по 31 Декабря 2009 г.

Форма N3 по ОКУД

Дата (год, месяц, число)

К О Д Ы

0710003

2009	12	31
------	----	----

03271596

4011002624/401101001

40.20.2

47	17
----	----

384

Организация ОАО Малоярославецмежрайгаз

по ОКПО

Идентификационный номер налогоплательщика _____

ИНН

Вид деятельности распределение газоопасного топлива

по ОКВЭД

Организационно-правовая форма форма собственности

по
ОКОПФ/ОКФС

Открытое акционерное Общество

Единица измерения тыс руб

по ОКЕИ

I. Изменения капитала

Показатель		Уставный капитал	Добавочный капитал	Резервный капитал	Нераспределенная прибыль (непокрытый убыток)	Итого
наименование	код					
1	2	3	4	5	6	7
Остаток на 31 декабря года, предшествующего предыдущему	010	43990	21534	-	2942	68466
2008						
(предыдущий год)						
Изменения в учетной политике	011	X	X	X	-	-
Результат от переоценки объектов основных средств	012	X	3976	X	-	3976
	020	X	-	-	-	-
Остаток на 1 января предыдущего года	030	43990	25510	-	2942	72442
Результат от пересчета иностранных валют	031	X	-	X	X	-
Чистая прибыль	032	X	X	X	2940	2940
Дивиденды	033	X	X	X	-	-
Отчисления в резервный фонд	040	X	X	-	-	-
Увеличение величины капитала за счет:						
дополнительного выпуска акций	051	-	X	X	X	-
увеличения номинальной стоимости акций	052	-	X	X	X	-
реорганизации юридического лица	053	-	X	X	-	-
Спецнадбавка	054	-	-	-	9748	9748
Уменьшение величины капитала за счет:						
уменьшения номинала акций	061	-	X	X	X	-
уменьшения количества акций	062	-	X	X	X	-
реорганизации юридического лица	063	-	X	X	-	-
	064	-	-	-	-	-
Остаток на 31 декабря предыдущего года	070	43990	25510	-	16022	85522
2009						
(отчетный год)						
Изменения в учетной политике	071	X	X	X	-	-
Результат от переоценки объектов основных средств	072	X	5128	X	-	5128
	080	X	-	-	-	-
Остаток на 1 января отчетного года	100	43990	30638	-	16022	90650
Результат от пересчета иностранных валют	101	X	-	X	X	-
Чистая прибыль	102	X	X	X	2629	2629
Дивиденды	103	X	X	X	-279	-279
Отчисления в резервный фонд	110	X	X	-	-	-

1	2	3	4	5	6	7
Увеличение величины капитала за счет:						
дополнительного выпуска акций	121	-	X	X	X	-
увеличения номинальной стоимости акций	122	-	X	X	X	-
реорганизации юридического лица	123	-	X	X	-	-
Спецнадбавка	124	-	-	-	11969	11969
Уменьшение величины капитала за счет:						
уменьшения номинала акций	131	-	X	X	X	-
уменьшения количества акций	132	-	X	X	X	-
реорганизации юридического лица	133	-	X	X	-	-
выбытия ОС переоцененных,	134	-	-71	-	-183	-254
Остаток на 31 декабря отчетного года	140	43990	30567	-	30158	104715

II. Резервы

Показатель		Остаток	Поступило	Использовано	Остаток
наименование	код				
1	2	3	4	5	6
Резервы, образованные в соответствии с законодательством:					
(наименование резерва)					
резервы предыдущего года	151	-	-	-	-
резервы отчетного года	152	-	-	-	-
Резервы, образованные в соответствии с учредительными документами:					
(наименование резерва)					
резервы предыдущего года	161	-	31	31	-
резервы отчетного года	162	-	-	-	-
Оценочные резервы:					
(наименование резерва)					
резервы предыдущего года	171	-	-	-	-
резервы отчетного года	172	-	-	-	-
Резервы предстоящих расходов:					
(наименование резерва)					
резервы предыдущего года	181	-	-	-	-
резервы отчетного года	182	-	-	-	-


СПРАВКИ

Показатель		Остаток на начало отчетного года		Остаток на конец отчетного периода	
наименование	код	года		периода	
1	2	3		4	
1) Чистые активы	200	90796		107070	
		Из бюджета		Из внебюджетных фондов	
		за отчетный год	за предыдущий год	за отчетный год	за предыдущий год
		3	4	5	6
2) Получено на:					
расходы по обычным видам деятельности - всего	210	-	-	-	-
в том числе:					
	211	-	-	-	-
	212	-	-	-	-
	213	-	-	-	-
капитальные вложения во внеоборотные активы	220	-	-	-	-
в том числе:					
	221	-	-	-	-
	222	-	-	-	-
	223	-	-	-	-

Руководитель


 (подпись)
Шапошников ВЛ
(расшифровка подписи)

Главный бухгалтер


 (подпись)
Курочкина Н.В.
(расшифровка подписи)

25 Марта 2010 г.

ОТЧЕТ О ДВИЖЕНИИ ДЕНЕЖНЫХ СРЕДСТВ
за период с 1 Января по 31 Декабря 2009 г.

		Форма №4 по ОКУД	К О Д Ы		
		Дата (год, месяц, число)	0710004		
		по ОКПО	2009	12	31
Организация <u>ОАО Малоярославецмежрайгаз</u>			03271596		
Идентификационный номер налогоплательщика		ИНН	4011002624/401101001		
Вид деятельности <u>распределение газоопасного топлива</u>		по ОКВЭД	40.20.2		
Организационно - правовая форма	форма собственности		47	16	
<u>Открытое акционерное Общество</u>		по ОКОПФ /ОКФС			
Единица измерения <u>тыс. руб.</u>		по ОКЕИ	384		

Показатель		За отчетный период	За аналогичный период предыдущего года
наименование	код		
1	2	3	4
Остаток денежных средств на начало отчетного года	010	4224	5898
Движение денежных средств по текущей деятельности			
Средства, полученные от покупателей, заказчиков	020	158430	132138
	030	-	-
Прочие доходы	110	2403	1803
Денежные средства, направленные:	120	-137875	-112998
на оплату приобретенных товаров, работ, услуг, сырья и иных оборотных активов	150	-35843	-30000
на оплату труда	160	-48231	-38080
на выплату дивидендов, процентов	170	-92	-
на расчеты по налогам и сборам	180	-50278	-41101
	181	-	-
на прочие расходы	190	-3431	-3817
Чистые денежные средства от текущей деятельности	200	22958	20943
Движение денежных средств по инвестиционной деятельности			
Выручка от продажи объектов основных средств и иных внеоборотных активов	210	11	160
Выручка от продажи ценных бумаг и иных финансовых вложений	220	-	-
Полученные дивиденды	230	-	-
Полученные проценты	240	-	-
Поступления от погашения займов, предоставленных другим организациям	250	-	-
	260	-	-
Приобретение дочерних организаций	280	-	-
Приобретение объектов основных средств, доходных вложений в материальные ценности и нематериальных активов	290	-18430	-22777
Приобретение ценных бумаг и иных финансовых вложений	300	-	-
Займы, предоставленные другим организациям	310	-	-
	320	-	-
Чистые денежные средства от инвестиционной деятельности	340	-18419	-22617

1	2	3	4
Движение денежных средств по финансовой деятельности			
Поступления от эмиссии акций или иных долевых бумаг	350	-	-
Поступления от займов и кредитов, предоставленных другими организациями	360	-	-
	370	-	-
Погашение займов и кредитов (без процентов)	390	-	-
Погашение обязательств по финансовой аренде	400	-	-
	410	-	-
Чистые денежные средства от финансовой деятельности	430	-	-
Чистое увеличение (уменьшение) денежных средств и их эквивалентов	440	4539	-1674
Остаток денежных средств на конец отчетного периода	450	8763	4224
Величина влияния изменений курса иностранной валюты по отношению к рублю	460	-	-

Руководитель  **Шапошников ВЛ**
 (подпись) (расшифровка подписи)

Главный бухгалтер  **Курочкина Н.В.**
 (подпись) (расшифровка подписи)

25 Марта 2010 г.

ПРИЛОЖЕНИЕ К БУХГАЛТЕРСКОМУ БАЛАНСУ
за период с 1 Января по 31 Декабря 2009 г.

		К О Д Ы		
		0710005		
Форма №5 по ОКУД		2009	12	31
Дата (год, месяц, число)		03271596		
Организация <u>ОАО Малоярославецмежрайгаз</u>	по ОКПО	4011002624/401101001		
Идентификационный номер налогоплательщика	ИНН	40.20.2		
Вид деятельности <u>распределение газоопасного топлива</u>	по ОКВЭД	47	16	
Организационно-правовая форма	форма собственности	384		
<u>Открытое акционерное Общество</u>	ОКОПФ/ОКФС			
Единица измерения <u>тыс. руб.</u>	по ОКЕИ			

Нематериальные активы

Показатель		Наличие на начало отчетного года	Поступило	Выбыло	Наличие на конец отчетного периода
наименование	код				
1	2	3	4	5	6
Объекты интеллектуальной собственности (исключительные права на результаты интеллектуальной собственности)	010	-	-	-	-
в том числе:					
у патентообладателя на изобретение, промышленный образец, полезную модель	011	-	-	-	-
у правообладателя на программы ЭВМ, базы данных	012	-	-	-	-
у правообладателя на топологии интегральных микросхем	013	-	-	-	-
у владельца на товарный знак и знак обслуживания, наименование места происхождения товаров	014	-	-	-	-
у патентообладателя на селекционные достижения	015	-	-	-	-
Организационные расходы	020	-	-	-	-
Деловая репутация организации	030	-	-	-	-
	035	-	-	-	-
Прочие	040	-	-	-	-

Показатель		На начало отчетного года	На конец отчетного периода
наименование	код		
1	2	3	4
Амортизация нематериальных активов - всего	050	-	-
в том числе:			
	051	-	-
	052	-	-
	053	-	-

Основные средства

Показатель		Наличие на начало отчетного года	Поступило	Выбыло	Наличие на конец отчетного периода
наименование	код				
1	2	3	4	5	6
Здания	070	7138	55	-256	6937
Сооружения и передаточные устройства	075	156650	22292	-744	178198
Машины и оборудование	080	17905	2956	-452	20409
Транспортные средства	085	6182	1470	-48	7603
Производственный и хозяйственный инвентарь	090	1096	862	-	1958
Рабочий скот	095	-	-	-	-
Продуктивный скот	100	-	-	-	-
Многолетние насаждения	105	-	-	-	-
Другие виды основных средств	110	-	-	-	-
Земельные участки и объекты природопользования	115	-	-	-	-
Капитальные вложения на коренное улучшение земель	120	-	-	-	-
Итого	130	188972	27635	-1500	215106

Показатель		На начало отчетного года	На конец отчетного периода
наименование	код		
1	2	3	4
амортизация основных средств - всего	140	130081	136114
в том числе:			
зданий и сооружений	141	7041	8614
машин, оборудования, транспортных средств	142	16037	17626
других	143	107003	109874
Передано в аренду объектов основных средств - всего	150	-	-
в том числе:			
здания	151	-	-
сооружения	152	-	-
	153	-	-
Переведено объектов основных средств на консервацию	155	-	-
Получено объектов основных средств в аренду - всего	160	12601	13735
в том числе:			
Здание ГРП Кутузовского с/с	161	-	-
Объекты недвижимости, принятые в эксплуатацию и находящиеся в процессе государственной регистрации	165	-	-

Справочно	код	На начало отчетного года	На начало предыдущего года
	2	3	4
Результат от переоценки объектов основных средств:			
первоначальной (восстановительной) стоимости	171	12617	13810
амортизации	172	7488	9834
	код	На начало отчетного года	На начало отчетного периода
	2	3	4
Изменение стоимости объектов основных средств в результате достройки, дооборудования, реконструкции, частичной ликвидации	180	-	-

Доходные вложения в материальные ценности

Показатель		Наличие на начало отчетного года	Поступило	Выбыло	Наличие на конец отчетного периода
наименование	код				
1	2	3	4	5	6
Имущество для передачи в лизинг	210	-	-	-	-
Имущество, предоставляемое по договору проката	220	-	-	-	-
	230	-	-	-	-
Прочие	240	-	-	-	-
Итого	250	-	-	-	-
	код	На начало отчетного года	На конец отчетного периода		
1	2	3	4		
Амортизация доходных вложений в материальные ценности	260	-	-		

Расходы на научно-исследовательские, опытно-конструкторские и технологические работы

Виды работ		Наличие на начало отчетного года	Поступило	Списано	Наличие на конец отчетного периода
наименование	код				
1	2	3	4	5	6
Всего	310	-	-	-	-
в том числе:	311	-	-	-	-
	312	-	-	-	-
	код	На начало отчетного года	На конец отчетного периода		
	2	3	4		
Справочно.					
Сумма расходов по незаконченным научно-исследовательским, опытно-конструкторским и технологическим работам			320	-	-
	код	За отчетный период	За аналогичный период предыдущего года		
	2	3	4		
Сумма не давших положительных результатов расходов по научно-исследовательским, опытно-конструкторским и технологическим работам, отнесенных на прочие расходы			330	-	-

Расходы на освоение природных ресурсов

Виды работ		Остаток на начало отчетного периода	Поступило	Списано	Остаток на конец отчетного периода
наименование	код				
1	2	3	4	5	6
Расходы на освоение природных ресурсов - всего	410	-	-	-	-
в том числе:	411	-	-	-	-
	412	-	-	-	-
	код	На начало отчетного года	На конец отчетного года		
	2	3	4		
Справочно.					
Сумма расходов по участкам недр, не законченным поиском и оценкой месторождений, разведкой и (или) гидрогеологическими изысканиями и прочими аналогичными работами			420	-	-
Сумма расходов на освоение природных ресурсов, отнесенных в отчетном периоде на прочие расходы как безрезультатные			430	-	-

Финансовые вложения

Показатель наименование	код	Долгосрочные		Краткосрочные	
		на начало отчетного года	на конец отчетного периода	на начало отчетного года	на конец отчетного периода
1	2	3	4	5	6
Вклады в уставные (складочные) капиталы других организаций - всего	510	30	30	-	-
в том числе дочерних и зависимых хозяйственных обществ	511	-	-	-	-
Государственные и муниципальные ценные бумаги	515	-	-	-	-
Ценные бумаги других организаций - всего	520	-	-	-	-
в том числе долговые ценные бумаги (облигации, векселя)	521	-	-	-	-
Предоставленные займы	525	-	-	-	-
Депозитные вклады	530	-	-	-	-
Прочие	535	-	-	-	-
Итого	540	30	30	-	-
Из общей суммы финансовые вложения, имеющие текущую рыночную стоимость:					
Вклады в уставные (складочные) капиталы других организаций - всего	550	-	-	-	-
в том числе дочерних и зависимых хозяйственных обществ	551	-	-	-	-
Государственные и муниципальные ценные бумаги	555	-	-	-	-
Ценные бумаги других организаций - всего	560	-	-	-	-
в том числе долговые ценные бумаги (облигации, векселя)	561	-	-	-	-
Прочие	565	-	-	-	-
Итого	570	-	-	-	-
СПРАВОЧНО.					
По финансовым вложениям, имеющим текущую рыночную стоимость, изменение стоимости в результате корректировки оценки	580	-	-	-	-
По долговым ценным бумагам разница между первоначальной стоимостью и номинальной стоимостью отнесена на финансовый результат отчетного периода	590	-	-	-	-

Дебиторская и кредиторская задолженность

Показатель		Остаток на начало отчетного года	Остаток на конец отчетного периода
наименование	код		
1	2	3	4
Дебиторская задолженность:			
краткосрочная - всего	610	19435	16673
в том числе:			
расчеты с покупателями и заказчиками	611	16628	15323
авансы выданные	612	697	162
прочая	613	2110	1188
долгосрочная - всего	620	174	234
в том числе:			
расчеты с покупателями и заказчиками	621	174	234
авансы выданные	622	-	-
прочая	623	-	-
Итого	630	19609	16907
Кредиторская задолженность:			
краткосрочная - всего	640	13599	12219
в том числе:			
расчеты с поставщиками и подрядчиками	641	130	3371
авансы полученные	642	8682	3927
расчеты по налогам и сборам	643	4374	4803
кредиты	644	-	-
займы	645	-	-
прочая	646	413	119
долгосрочная - всего	650	-	-
в том числе:			
кредиты	651	-	-
займы	652	-	-
	653	-	-
Итого	660	13599	12219

Расходы по обычным видам деятельности (по элементам затрат)

Показатель		За отчетный год	За предыдущий год
наименование	код		
1	2	3	4
Материальные затраты	710	8553	8801
Затраты на оплату труда	720	49960	38054
Отчисления на социальные нужды	730	11196	9212
Амортизация	740	7283	5785
Прочие затраты	750	28201	23982
Итого по элементам затрат	760	105193	85834
Изменение остатков (прирост [+], уменьшение [-]):			
незавершенного производства	765	-	-
расходов будущих периодов	766	-20	337
резервов предстоящих расходов	767	-	-

Обеспечения

Показатель		Остаток на начало отчетного года	Остаток на конец отчетного периода
наименование	код		
1	2	3	4
Полученные - всего	810	-	-
в том числе:			
векселя	811	-	-
Имущество, находящееся в залоге	820	-	-
из него:			
объекты основных средств	821	-	-
ценные бумаги и иные финансовые вложения	822	-	-
прочее	823	-	-
	824	-	-
Выданные - всего	830	-	-
в том числе:			
векселя	831	-	-
Имущество, переданное в залог	840	-	-
из него:			
объекты основных средств	841	-	-
ценные бумаги и иные финансовые вложения	842	-	-
прочее	843	-	-
	844	-	-

Государственная помощь

Показатель		Отчетный период		За аналогичный период предыдущего года	
наименование	код				
1	2	3		4	
Получено в отчетном году бюджетных средств - всего	910	-	-	-	-
в том числе:					
	911	-	-	-	-
	912	-	-	-	-
	913	-	-	-	-
		на начало отчетного года	получено за отчетный период	возвращено за отчетный период	на конец отчетного периода
Бюджетные кредиты - всего	920	-	-	-	-
в том числе					
	921	-	-	-	-
	922	-	-	-	-
	923	-	-	-	-

директор 
(подпись)

Шапошников ВЛ
(расшифровка подписи)

Главный бухгалтер


(подпись) Курочкина Н.В.
(расшифровка подписи)

25 Марта 2009 г.

РАСЧЕТ
оценки стоимости чистых активов акционерного общества

Наименование показателя	Подстроки бухгалтерского баланса	На начало отчетного года	На конец отчетного периода
I. Активы			
1. Нематериальные активы	110	-	-
2. Основные средства	120	58890	78992
3. Незавершенное строительство	130	18593	11634
4. Доходные вложения в материальные ценности	135	-	-
5. Долгосрочные и краткосрочные финансовые вложения <1>	140+250-252	30	30
6. Прочие внеоборотные активы <2>	150	182	622
7. Запасы	210	4325	4521
8. Налог на добавленную стоимость по приобретенным ценностям	220	678	6
9. Дебиторская задолженность <3>	230+240-244	19615	16914
10. Денежные средства	260	4225	8763
11. Прочие оборотные активы	270	-	-
Итого активы, принимаемые к расчету (сумма данных пунктов 12. 1-11)		106539	121482
II. Пассивы			
13. Долгосрочные обязательства по займам и кредитам	510	-	-
14. Прочие долгосрочные обязательства <4>, <5>	520	2138	2184
15. Краткосрочные обязательства по займам и кредитам	610	-	-
16. Кредиторская задолженность	620	13605	12228
17. Задолженность участникам (учредителям) по выплате доходов	630	-	-
18. Резервы предстоящих расходов	650	-	-
19. Прочие краткосрочные обязательства <5>	660	-	-
Итого пассивы, принимаемые к расчету (сумма данных пунктов 20. 13-19)		15743	14412
Стоимость чистых активов акционерного общества (итого активы, принимаемые к расчету (стр. 12), минус итога пассивы, принимаемые к расчету (стр. 20))		90796	107070

<1> За исключением фактических затрат по выкупу собственных акций у акционеров.

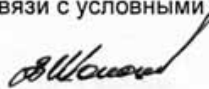
<2> Включая величину отложенных налоговых активов.

<3> За исключением задолженности участников (учредителей) по взносам в уставный капитал.

<4> Включая величину отложенных налоговых обязательств.

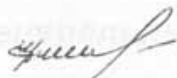
<5> В данных о величине прочих долгосрочных и краткосрочных обязательств приводятся суммы созданных в установленном порядке резервов в связи с условными обязательствами и с прекращением деятельности.

Руководитель



Шапошников ВЛ

Главный бухгалтер



Курочкина Н.В.