

**ООО «АК ФИНЭКС-АУДИТ»**

Юридический адрес: 248021, г. Калуга, ул. Московская, 231, офис 4/3.

Телефон/факс 8 (4842)74-81-31, 9206116067, E-mail: KMV1kaluga@ya.ru

---

***Аудиторское заключение  
независимой аудиторской компании  
ООО «АК ФИНЭКС-АУДИТ»  
по финансовой (бухгалтерской) отчетности  
открытого акционерного Общества  
«Малоярославецмежрайгаз»  
за 2008 год***

Калуга – 2009

*Акционерам ОАО «Малоярославецмежрайгаз»*

**АУДИТОРСКОЕ ЗАКЛЮЧЕНИЕ**

*независимой аудиторской компании ООО «АК ФИНЭКС-АУДИТ»*

*по финансовой (бухгалтерской) отчетности*

*ОАО «Малоярославецмежрайгаз» за 2008 год*

**Аудитор:**

- Наименование: Общество с ограниченной ответственностью «АК ФИНЭКС-АУДИТ»
- Юридический адрес: Российская Федерация, 248021, г. Калуга, ул. Московская, 231, офис 4/3.
- Почтовый адрес: Российская Федерация, 248021, г. Калуга, ул. Московская, 231, офис 4/3.
- Телефон: (4842) 748-131, 591-759.
- Лицензия на осуществление аудиторской деятельности № Е008167 сроком на пять лет, выдана Министерством финансов РФ (приказ Минфина России от 14.03.2007 г. № 266).
- Свидетельство о внесении записи в ЕГРЮЛ от 27.10.2006 серия 40 № 000938954, выдано ИМНС по Московскому округу г. Калуги, ОГРН 1064028021012

**Аудируемое лицо:**

Наименование: ОАО «Малоярославецмежрайгаз»

Юридический адрес: Российская Федерация, Калужская обл., г. Малоярославец, ул. Коммунальная, д.8

Почтовый адрес: Российская Федерация, Калужская обл., г. Малоярославец, ул. Коммунальная, д.8

Телефон (848431) 26905, 26064

Свидетельство о внесении записи в ЕГРЮЛ от 15.11.2002 серия 40 № 000552209, выдано Инспекцией МНС России по Малоярославецкому району, Калужской области, основной государственный регистрационный номер 1024000692737.

Мы провели аудит прилагаемой финансовой (бухгалтерской) отчетности ОАО «Малоярославецмежрайгаз» за период с 01 января по 31 декабря 2008 года.

Финансовая (бухгалтерская) отчетность состоит из:

бухгалтерского баланса;

отчета о прибылях и убытках;  
приложений к бухгалтерскому балансу и отчету о прибылях и убытках;  
пояснительной записки.

Данная отчетность подготовлена исполнительным органом ОАО «Малоярославецмежрайгаз», исходя из требований Федерального Закона от 21.11.1996 № 129-ФЗ «О бухгалтерском учете», «Положения по ведению бухгалтерского учета и бухгалтерской отчетности в Российской Федерации», утвержденного приказом Министерства финансов РФ от 29.07.1998 № 34н, «Положения по бухгалтерскому учету «Бухгалтерская отчетность организации» ПБУ 4/99, утвержденного приказом Министерства финансов РФ от 06.07.1999 № 43н, приказа Министерства финансов РФ от 22.07.2003 № 67н «О формах бухгалтерской отчетности организаций».

Ответственность за подготовку данной отчетности несет генеральный директор ОАО «Малоярославецмежрайгаз».

Наша обязанность заключается в том, чтобы выразить мнение о достоверности данной отчетности и соответствия порядка ведения бухгалтерского учета законодательству Российской Федерации на основе проведенного аудита.

Мы проводили аудит в соответствии с Федеральным законом от 30.12.2008 № 307-ФЗ «Об аудиторской деятельности», Федеральными Правилами (стандартами) аудиторской деятельности, утвержденными Правительством Российской Федерации и внутрифирменными правилами (стандартами) аудиторской деятельности.

Аудит планировался и проводился таким образом, чтобы получить разумную уверенность в том, что финансовая (бухгалтерская) отчетность не содержит существенных искажений.

Аудит проводился на выборочной основе и включал в себя изучение на основе тестирования доказательств, подтверждающих числовые показатели в финансовой (бухгалтерской) отчетности и раскрытие в ней информации о финансово-хозяйственной деятельности, оценку соблюдения принципов и правил бухгалтерского учета, применяемых при подготовке финансовой (бухгалтерской) отчетности, рассмотрение основных оценочных показателей, полученных руководством аудируемого лица, а также оценку представления финансовой (бухгалтерской) отчетности.

Мы полагаем, что проведенный аудит представляет достаточные основания для выражения нашего мнения о достоверности финансовой (бухгалтерской) отчетности и соответствии порядка ведения бухгалтерского учета законодательству Российской Федерации.

По нашему мнению финансовая (бухгалтерская) отчетность ОАО «Малоярославецмежрайгаз» отражает достоверно во всех существенных отношениях финансовое положение на 31 декабря 2008 года и результаты финансово-хозяйственной деятельности ОАО «Малоярославецмежрайгаз» за период с 01 января по 31 декабря 2008

ОАО «Малоярославецмежрайгаз» 2008 год

---

года включительно в соответствии с требованиями законодательства Российской Федерации в части подготовки финансовой (бухгалтерской) отчетности.

«27» февраля 2009 г.



Директор

Ковалева М.В.

Ковалева М.В.

Аудитор квалификационный аттестат №006859

**БУХГАЛТЕРСКИЙ БАЛАНС**  
на 31 Декабря 2008 г.

Организация <u>ОАО Малоярославецмежрайгаз</u>	по ОКПО	<b>03271596</b>
Идентификационный номер налогоплательщика	ИНН	<b>4011002624/401101001</b>
Вид деятельности <u>распределение газообразного топлива</u>	по ОКВЭД	<b>40.20.2</b>
Организационно-правовая форма _____ форма собственности _____	по ОКОПФ / ОКФС	<b>47   17</b>
<u>Открытое акционерное Общество</u>	по ОКЕИ	<b>384</b>
Единица измерения <u>тыс руб</u>		
Местонахождение (адрес) <u>г.Малоярославец ул.Коммунальная 8</u>		

Дата утверждения	<b>20.03.2009</b>
Дата отправки / принятия	<b>20.03.2009</b>

АКТИВ	Код показателя	На начало отчетного года	На конец отчетного периода
1	2	3	4
<b>I. Внеоборотные активы</b>			
Основные средства	120	53200	53762
Незавершенное строительство	130	2243	18593
Долгосрочные финансовые вложения	140	30	30
Отложенные налоговые активы	145	185	219
<b>Итого по разделу I</b>	<b>190</b>	<b>55657</b>	<b>72604</b>
<b>II. Оборотные активы</b>			
Запасы	210	3772	4325
в том числе:			
сырье, материалы и другие аналогичные ценности	211	3632	3849
расходы будущих периодов	216	140	477
Налог на добавленную стоимость по приобретенным ценностям	220	119	678
Дебиторская задолженность (платежи по которой ожидаются более чем через 12 месяцев после отчетной даты)	230	227	174
в том числе:			
покупатели и заказчики	231	227	174
Дебиторская задолженность (платежи по которой ожидаются в течение 12 месяцев после отчетной даты)	240	16226	19435
в том числе:			
покупатели и заказчики	241	9905	16802
Денежные средства	260	5898	4225
<b>Итого по разделу II</b>	<b>290</b>	<b>26242</b>	<b>28837</b>
<b>БАЛАНС</b>	<b>300</b>	<b>81899</b>	<b>101441</b>

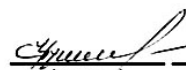
ПАССИВ	Код строки	На начало отчетного года	На конец отчетного периода
1	2	3	4
<b>III. Капитал и резервы</b>			
Уставный капитал	410	43990	43990
Добавочный капитал	420	25510	25510
Нераспределенная прибыль (непокрытый убыток)	470	2942	15630
<b>Итого по разделу III</b>	<b>490</b>	<b>72442</b>	<b>85130</b>
<b>IV. Долгосрочные обязательства</b>			
Отложенные налоговые обязательства	515	2364	2566
<b>Итого по разделу IV</b>	<b>590</b>	<b>2364</b>	<b>2566</b>
<b>V. Краткосрочные обязательства</b>			
Кредиторская задолженность	620	6912	13599
в том числе:			
поставщики и подрядчики	621	94	130
задолженность перед персоналом организации	622	(5)	-
задолженность по налогам и сборам	624	2998	4374
прочие кредиторы	625	3824	9095
Доходы будущих периодов	640	182	146
<b>Итого по разделу V</b>	<b>690</b>	<b>7093</b>	<b>13745</b>
<b>БАЛАНС</b>	<b>700</b>	<b>81899</b>	<b>101441</b>

<b>СПРАВКА О НАЛИЧИИ ЦЕННОСТЕЙ, УЧИТЫВАЕМЫХ НА ЗАБАЛАНСОВЫХ СЧЕТАХ</b>			
Арендованные основные средства	910	13262	12601
Списанная в убыток задолженность неплатежеспособных дебиторов	940	2789	1964
Износ жилищного фонда	970	(124)	(144)
Бланки строгой отчетности		-	2

Руководитель

  
 (подпись)
Шапошников ВЛ  
(расшифровка подписи)

Главный бухгалтер

  
 (подпись)
Курочкина Н.В.  
(расшифровка подписи)

20 Марта 2009 г.

**ОТЧЕТ О ПРИБЫЛЯХ И УБЫТКАХ**  
за период с 1 Января по 31 Декабря 2008 г.

Форма №2 по ОКУД

Дата (год, месяц, число)

Организаци ОАО Малоярославецмежрайгаз то ОКПО

Идентификационный номер налогоплательщика \_\_\_\_\_ ИНН

Вид деятельност распределение газообразного топлива о ОКВЭД

Организационно-правовая форма \_\_\_\_\_ форма собственности

Открытое акционерное Общество ОКОПФ / ОКФС

Единица измере тыс. руб. по ОКЕИ

К О Д Ы		
0710002		
2008	12	31
03271596		
4011002624/401101001		
40.20.2		
47		17
384		

Показатель		За отчетный период	За аналогичный период предыдущего года
наименование	код		
1	2	3	4
<b>Доходы и расходы по обычным видам деятельности</b>			
Выручка (нетто) от продажи товаров, продукции, работ, услуг (за минусом налога на добавленную стоимость, акцизов и аналогичных обязательных платежей)	010	113212	89988
Себестоимость проданных товаров, продукции, работ, услуг	020	(85921)	(69184)
Валовая прибыль	029	27291	20804
Прибыль (убыток) от продаж	050	27291	20804
<b>Прочие доходы и расходы</b>			
Проценты к уплате	070	-	(48)
Прочие доходы	090	283	375
Прочие расходы	100	(8286)	(8038)
<b>Прибыль (убыток) до налогообложения</b>	140	19288	13093
Отложенные налоговые активы	141	34	(271)
Отложенные налоговые обязательства	142	(202)	(337)
Текущий налог на прибыль	150	(6432)	(4109)
Налоговые санкции	180	-	(2)
<b>Чистая прибыль (убыток) отчетного периода</b>	190	12688	8374
СПРАВОЧНО:			
Постоянные налоговые обязательства (активы)	200	1981	1776

РАСШИФРОВКА ОТДЕЛЬНЫХ ПРИБЫЛЕЙ И УБЫТКОВ					
Показатель		За отчетный период		За аналогичный период предыдущего года	
наименование	код	прибыль	убыток	прибыль	убыток
1	2	3	4	5	6
Штрафы, пени и неустойки, признанные или по которым получены решения суда (арбитражного суда) об их взыскании	210	1	-	-	-
Прибыль (убыток) прошлых лет	220	1	8	-	-
Списание дебиторских и кредиторских задолженностей, по которым истек срок исковой давности	260	-	50	-	-

Руководитель

  
 (подпись)

 Шапошников ВЛ  
 (расшифровка подписи)

Главный бухгалтер

  
 (подпись)

 Курочкина Н.В.  
 (расшифровка подписи)

20 Марта 2009 г.



**ОТЧЕТ О ПРИБЫЛЯХ И УБЫТКАХ**  
за период с 1 Января по 31 Декабря 2008 г.

Форма №2 по ОКУД

Дата (год, месяц, число)

Организаци ОАО Малоярославецмежрайгаз то ОКПО

Идентификационный номер налогоплательщика \_\_\_\_\_ ИНН

Вид деятельности распределение газообразного топлива о ОКВЭД

Организационно-правовая форма \_\_\_\_\_ форма собственности

Открытое акционерное Общество ОКОПФ / ОКФС

Единица измерения: тыс. руб. по ОКЕИ

КОДЫ		
0710002		
2008	12	31
03271596		
4011002624/401101001		
40.20.2		
47		17
384		

Показатель наименование	код	За отчетный период		За аналогичный период предыдущего года
		1	2	3
<b>Доходы и расходы по обычным видам деятельности</b>				
Выручка (нетто) от продажи товаров, продукции, работ, услуг (за минусом налога на добавленную стоимость, акцизов и аналогичных обязательных платежей)	010		132	161
Себестоимость проданных товаров, продукции, работ, услуг	020		(87)	(105)
Валовая прибыль	029		45	56
Прибыль (убыток) от продаж	050		45	56
Прибыль (убыток) до налогообложения	140		45	56
ЕНВД	150		(2)	(2)
Чистая прибыль (убыток) отчетного периода	190		45	54

РАСШИФРОВКА ОТДЕЛЬНЫХ ПРИБЫЛЕЙ И УБЫТКОВ					
Показатель		За отчетный период		За аналогичный период предыдущего года	
наименование	код	прибыль	убыток	прибыль	убыток
1	2	3	4	5	6

Руководитель

  
 (подпись)

 Шаповалов В.В.  
 (расшифровка подписи)

Главный бухгалтер

  
 (подпись)

 Курочкина Н.В.  
 (расшифровка подписи)

02 Марта 2009 г.

**ОТЧЕТ ОБ ИЗМЕНЕНИЯХ КАПИТАЛА**  
за период с 1 Января по 31 Декабря 2008 г.

Форма N3 по ОКУД  
Дата (год, месяц, число)

КОДЫ		
0710003		
2008	12	31
03271596		
4011002624/401101001		
40.20.2		
47		17
384		

Организация ОАО Малоярославецмежрайгаз по ОКПО  
Идентификационный номер налогоплательщика \_\_\_\_\_ ИНН  
Вид деятельности распределение газоопасного топлива по ОКВЭД  
Организационно-правовая форма \_\_\_\_\_ форма собственности  
Открытое акционерное Общество по ОКОПФ/ОКФС  
Единица измерения тыс руб по ОКЕИ

**I. Изменения капитала**

Показатель		Уставный капитал	Добавочный капитал	Резервный капитал	Нераспределенная прибыль (непокрытый убыток)	Итого
наименование	код					
1	2	3	4	5	6	7
Остаток на 31 декабря года, предшествующего предыдущему	010	43990	16967	-	-4970	55987
<b>2007</b> (предыдущий год)						
Изменения в учетной политике	011	X	X	X	-	-
Результат от переоценки объектов основных средств	012	X	4567	X	-	4567
	020	X	-	-	-	-
Остаток на 1 января предыдущего года	030	43990	21534	-	-4970	60554
Результат от пересчета иностранных валют	031	X	-	X	X	-
Чистая прибыль	032	X	X	X	628	628
Дивиденды	033	X	X	X	-87	-87
Отчисления в резервный фонд	040	X	X	-	-	-
Увеличение величины капитала за счет:						
дополнительного выпуска акций	051	-	X	X	X	-
увеличения номинальной стоимости акций	052	-	X	X	X	-
реорганизации юридического лица	053	-	X	X	-	-
спецнадбавка	054	-	-	-	7921	7921
Уменьшение величины капитала за счет:						
уменьшения номинала акций	061	-	X	X	X	-
уменьшения количества акций	062	-	X	X	X	-
реорганизации юридического лица	063	-	X	X	-	-
	064	-	-	-	-550	-550
Остаток на 31 декабря предыдущего года	070	43990	21534	-	2942	68466
<b>2008</b> (отчетный год)						
Изменения в учетной политике	071	X	X	X	-	-
Результат от переоценки объектов основных средств	072	X	3976	X	-	3976
	080	X	-	-	-	-
Остаток на 1 января отчетного года	100	43990	25510	-	2942	72442
Результат от пересчета иностранных валют	101	X	-	X	X	-
Чистая прибыль	102	X	X	X	2940	2940
Дивиденды	103	X	X	X	-	-
Отчисления в резервный фонд	110	X	X	-	-	-

1	2	3	4	5	6	7
<b>Увеличение величины капитала за счет:</b>						
дополнительного выпуска акций	121	-	X	X	X	-
увеличения номинальной стоимости акций	122	-	X	X	X	-
реорганизации юридического лица	123	-	X	X	-	-
спецнадбавка (оплачено без ввода)	124	-	-	-	9748	9748
<b>Уменьшение величины капитала за счет:</b>						
уменьшения номинала акций	131	-	X	X	X	-
уменьшения количества акций	132	-	X	X	X	-
реорганизации юридического лица	133	-	X	X	-	-
	134	-	-	-	-	-
<b>Остаток на 31 декабря отчетного года</b>	<b>140</b>	<b>43990</b>	<b>25510</b>	<b>-</b>	<b>15630</b>	<b>85130</b>

## II. Резервы

Показатель		Остаток	Поступило	Использовано	Остаток
наименование	код				
1	2	3	4	5	6
<b>Резервы, образованные в соответствии с законодательством:</b>					
(наименование резерва)					
данные предыдущего года	151	-	-	-	-
данные отчетного года	152	-	-	-	-
<b>Резервы, образованные в соответствии с учредительными документами:</b>					
(наименование резерва)					
данные предыдущего года	161	-	147	147	-
данные отчетного года	162	-	31	31	-
<b>Оценочные резервы:</b>					
(наименование резерва)					
данные предыдущего года	171	-	-	-	-
данные отчетного года	172	-	-	-	-
<b>Резервы предстоящих расходов:</b>					
(наименование резерва)					
данные предыдущего года	181	-	-	-	-
данные отчетного года	182	-	-	-	-

## СПРАВКИ

Показатель		Остаток на начало отчетного года		Остаток на конец отчетного периода	
наименование	код				
1	2	3		4	
1) Чистые активы	200	72448		85130	
		Из бюджета		Из внебюджетных фондов	
		за отчетный год	за предыдущий год	за отчетный год	за предыдущий год
		3	4	5	6
2) Получено на: расходы по обычным видам деятельности - всего	210	-	-	-	-
в том числе:					
	211	-	-	-	-
	212	-	-	-	-
	213	-	-	-	-
капитальные вложения во внеоборотные активы	220	-	-	-	-
в том числе:					
	221	-	-	-	-
	222	-	-	-	-
	223	-	-	-	-

Руководитель


Шапошников ВЛ  
(расшифровка подписи)

Главный бухгалтер


Курочкина Н.В.  
(расшифровка подписи)


20 Марта 2008 г.

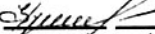
**ОТЧЕТ О ДВИЖЕНИИ ДЕНЕЖНЫХ СРЕДСТВ**  
за период с 1 Января по 31 Декабря 2008 г.

Организация <u>ОАО Малоярославецмежрайгаз</u>	Форма №4 по ОКУД	К О Д Ы		
Идентификационный номер налогоплательщика	Дата (год, месяц, число)	0710004		
Вид деятельности <u>распределение газоопасного топлива</u>	по ОКПО	2008	12	31
Организационно - правовая форма <u>форма собственности</u>	ИНН	03271596		
	по ОКВЭД	4011002624/401101001		
	по ОКОПФ /ОКФС	40.20.2		
<u>Открытое акционерное Общество</u>	по ОКЕИ	47	17	
Единица измерения <u>тыс. руб.</u>		384		

Показатель		За отчетный период	За аналогичный период предыдущего года
наименование	код		
1	2	3	4
<b>Остаток денежных средств на начало отчетного года</b>	010	5898	4901
<b>Движение денежных средств по текущей деятельности</b>			
Средства, полученные от покупателей, заказчиков	020	132138	108135
	030	-	-
Прочие доходы	110	1803	1358
Денежные средства, направленные:	120	-112998	-101940
на оплату приобретенных товаров, работ, услуг, сырья и иных оборотных активов	150	-30000	-35721
на оплату труда	160	-38080	-28729
на выплату дивидендов, процентов	170	-	-110
на расчеты по налогам и сборам	180	-41101	-34534
	181	-	-
на прочие расходы	190	-3817	-2846
<b>Чистые денежные средства от текущей деятельности</b>	200	20943	7553
<b>Движение денежных средств по инвестиционной деятельности</b>			
Выручка от продажи объектов основных средств и иных внеоборотных активов	210	160	-
Выручка от продажи ценных бумаг и иных финансовых вложений	220	-	-
Полученные дивиденды	230	-	-
Полученные проценты	240	-	-
Поступления от погашения займов, предоставленных другим организациям	250	-	-
	260	-	-
Приобретение дочерних организаций	280	-	-
Приобретение объектов основных средств, доходных вложений в материальные ценности и нематериальных активов	290	-22777	-3556
Приобретение ценных бумаг и иных финансовых вложений	300	-	-
Займы, предоставленные другим организациям	310	-	-
	320	-	-
<b>Чистые денежные средства от инвестиционной деятельности</b>	340	-22617	-3556

1	2	3	4
<b>Движение денежных средств по финансовой деятельности</b>			
Поступления от эмиссии акций или иных долевых бумаг	350	-	-
Поступления от займов и кредитов, предоставленных другими организациями	360	-	-
	370	-	-
Погашение займов и кредитов (без процентов)	390	-	-3000
Погашение обязательств по финансовой аренде	400	-	-
	410	-	-
<b>Чистые денежные средства от финансовой деятельности</b>	<b>430</b>	<b>-</b>	<b>-3000</b>
Чистое увеличение (уменьшение) денежных средств и их эквивалентов	440	-1674	997
<b>Остаток денежных средств на конец отчетного периода</b>	<b>450</b>	<b>4224</b>	<b>5898</b>
Величина влияния изменений курса иностранной валюты по отношению к рублю	460	-	-

Руководитель  Шапошников ВЛ  
(подпись) (расшифровка подписи)

Главный бухгалтер  Курочкина Н.В.  
(подпись) (расшифровка подписи)

20 Марта 2008 г.

**ПРИЛОЖЕНИЕ К БУХГАЛТЕРСКОМУ БАЛАНСУ**  
за период с 1 Января по 31 Декабря 2008 г.

		<b>К О Д Ы</b>		
		0710005		
Форма №5 по ОКУД		2008	12	31
Дата (год, месяц, число)		03271596		
Организация <u>ОАО Малоярославецмежрайгаз</u>	по ОКПО	4011002624/401101001		
Идентификационный номер налогоплательщика	ИНН	40.20.2		
Вид деятельности <u>распределение газоопасного топлива</u>	по ОКВЭД	47	17	
Организационно-правовая форма	форма собственности	384		
<u>Открытое акционерное Общество</u>	по ОКОПФ/ОКФС			
Единица измерения <u>тыс. руб.</u>	по ОКЕИ			

**Нематериальные активы**

Показатель		Наличие на начало отчетного года	Поступило	Выбыло	Наличие на конец отчетного периода
наименование	код				
1	2	3	4	5	6
Объекты интеллектуальной собственности (исключительные права на результаты интеллектуальной собственности)	010	-	-	-	-
в том числе:					
у патентообладателя на изобретение, промышленный образец, полезную модель	011	-	-	-	-
у правообладателя на программы ЭВМ, базы данных	012	-	-	-	-
у правообладателя на топологии интегральных микросхем	013	-	-	-	-
у владельца на товарный знак и знак обслуживания, наименование места происхождения товаров	014	-	-	-	-
у патентообладателя на селекционные достижения	015	-	-	-	-
Организационные расходы	020	-	-	-	-
Деловая репутация организации	030	-	-	-	-
	035	-	-	-	-
Прочие	040	-	-	-	-

Показатель		На начало отчетного года	На конец отчетного периода
наименование	код		
1	2	3	4
Амортизация нематериальных активов - всего	050	-	-
в том числе:			
	051	-	-
	052	-	-
	053	-	-



## Основные средства

Показатель		Наличие на начало отчетного года	Поступило	Выбыло	Наличие на конец отчетного периода
наименование	код				
1	2	3	4	5	6
Здания	070	7138	-	-	7138
Сооружения и передаточные устройства	075	142210	1824	-	144034
Машины и оборудование	080	15240	2908	-243	17905
Транспортные средства	085	4882	1694	-194	6182
Производственный и хозяйственный инвентарь	090	1115	-	-19	1096
Рабочий скот	095	-	-	-	-
Продуктивный скот	100	-	-	-	-
Многолетние насаждения	105	-	-	-	-
Другие виды основных средств	110	-	-	-	-
Земельные участки и объекты природопользования	115	-	-	-	-
Капитальные вложения на коренное улучшение земель	120	-	-	-	-
<b>Итого</b>	<b>130</b>	<b>170385</b>	<b>6426</b>	<b>-456</b>	<b>176355</b>

Показатель		код	На начало отчетного года	На конец отчетного периода
наименование				
1	2	3	4	
Амортизация основных средств - всего	140	117184	122593	
в том числе:				
зданий и сооружений	141	5142	6122	
машин, оборудования, транспортных средств	142	14865	16037	
других	143	97177	100434	
Передано в аренду объектов основных средств - всего	150	-	-	
в том числе:				
здания	151	-	-	
сооружения	152	-	-	
	153	-	-	
Переведено объектов основных средств на консервацию	155	-	-	
Получено объектов основных средств в аренду - всего	160	13262	12601	
в том числе:				
	161	-	-	
Объекты недвижимости, принятые в эксплуатацию и находящиеся в процессе государственной регистрации	165	-	-	

Справочно	код	На начало отчетного года	На начало предыдущего года
	2	3	4
Результат от переоценки объектов основных средств:			
первоначальной (восстановительной) стоимости	171	13810	14227
амортизации	172	9834	9658
	код	На начало отчетного года	На начало отчетного периода
	2	3	4
Изменение стоимости объектов основных средств в результате достройки, дооборудования, реконструкции, частичной ликвидации	180	-	-

**Доходные вложения в материальные ценности**

Показатель		Наличие на начало отчетного года	Поступило	Выбыло	Наличие на конец отчетного периода
наименование	код				
1	2	3	4	5	6
Имущество для передачи в лизинг	210	-	-	-	-
Имущество, предоставляемое по договору проката	220	-	-	-	-
	230	-	-	-	-
Прочие	240	-	-	-	-
<b>Итого</b>	<b>250</b>	<b>-</b>	<b>-</b>	<b>-</b>	<b>-</b>
	код	На начало отчетного года	На конец отчетного периода		
1	2	3	4		
Амортизация доходных вложений в материальные ценности	260	-	-		

**Расходы на научно-исследовательские, опытно-конструкторские и технологические работы**

Виды работ		Наличие на начало отчетного года	Поступило	Списано	Наличие на конец отчетного периода
наименование	код				
1	2	3	4	5	6
Всего	310	-	-	-	-
в том числе:					
	311	-	-	-	-
	312	-	-	-	-
	код	На начало отчетного года	На конец отчетного периода		
	2	3	4		
<b>Справочно.</b>					
Сумма расходов по незаконченным научно-исследовательским, опытно-конструкторским и технологическим работам	320	-	-	-	-
	код	За отчетный период	За аналогичный период предыдущего года		
	2	3	4		
Сумма не давших положительных результатов расходов по научно-исследовательским, опытно-конструкторским и технологическим работам, отнесенных на прочие расходы	330	-	-	-	-

**Расходы на освоение природных ресурсов**

Виды работ		Остаток на начало отчетного периода	Поступило	Списано	Остаток на конец отчетного периода
наименование	код				
1	2	3	4	5	6
Расходы на освоение природных ресурсов - всего	410	-	-	-	-
в том числе:					
	411	-	-	-	-
	412	-	-	-	-
	код	На начало отчетного года	На конец отчетного года		
	2	3	4		
<b>Справочно.</b>					
Сумма расходов по участкам недр, не законченным поиском и оценкой месторождений, разведкой и (или) гидрогеологическими изысканиями и прочими аналогичными работами	420	-	-	-	-
Сумма расходов на освоение природных ресурсов, отнесенных в отчетном периоде на прочие расходы как безрезультатные	430	-	-	-	-

**Финансовые вложения**

Показатель		Долгосрочные		Краткосрочные	
наименование	код	на начало отчетного года	на конец отчетного периода	на начало отчетного года	на конец отчетного периода
1	2	3	4	5	6
Вклады в уставные (складочные) капиталы других организаций - всего	510	30	30	-	-
в том числе дочерних и зависимых хозяйственных обществ	511	-	-	-	-
Государственные и муниципальные ценные бумаги	515	-	-	-	-
Ценные бумаги других организаций - всего	520	-	-	-	-
в том числе долговые ценные бумаги (облигации, векселя)	521	-	-	-	-
Предоставленные займы	525	-	-	-	-
Депозитные вклады	530	-	-	-	-
Прочие	535	-	-	-	-
<b>Итого</b>	<b>540</b>	<b>30</b>	<b>30</b>	<b>-</b>	<b>-</b>
<b>Из общей суммы финансовые вложения, имеющие текущую рыночную стоимость:</b>					
Вклады в уставные (складочные) капиталы других организаций - всего	550	-	-	-	-
в том числе дочерних и зависимых хозяйственных обществ	551	-	-	-	-
Государственные и муниципальные ценные бумаги	555	-	-	-	-
Ценные бумаги других организаций - всего	560	-	-	-	-
в том числе долговые ценные бумаги (облигации, векселя)	561	-	-	-	-
Прочие	565	-	-	-	-
<b>Итого</b>	<b>570</b>	<b>-</b>	<b>-</b>	<b>-</b>	<b>-</b>
<b>СПРАВОЧНО.</b>					
По финансовым вложениям, имеющим текущую рыночную стоимость, изменение стоимости в результате корректировки оценки	580	-	-	-	-
По долговым ценным бумагам разница между первоначальной стоимостью и номинальной стоимостью отнесена на финансовый результат отчетного периода	590	-	-	-	-

**Дебиторская и кредиторская задолженность**

Показатель		Остаток на начало отчет- ного года	Остаток на конец отчет- ного периода
наименование	код		
1	2	3	4
<b>Дебиторская задолженность:</b>			
краткосрочная - всего	610	16349	19435
в том числе:			
расчеты с покупателями и заказчиками	611	9748	16628
авансы выданные	612	5205	697
прочая	613	1396	2110
долгосрочная - всего	620	157	174
в том числе:			
расчеты с покупателями и заказчиками	621	157	174
авансы выданные	622	-	-
прочая	623	-	-
<b>Итого</b>	<b>630</b>	<b>16506</b>	<b>19609</b>
<b>Кредиторская задолженность:</b>			
краткосрочная - всего	640	6912	13599
в том числе:			
расчеты с поставщиками и подрядчиками	641	94	130
авансы полученные	642	3653	8682
расчеты по налогам и сборам	643	2998	4374
кредиты	644	-	-
займы	645	-	-
прочая	646	167	413
долгосрочная - всего	650	-	-
в том числе:			
кредиты	651	-	-
займы	652	-	-
	653	-	-
<b>Итого</b>	<b>660</b>	<b>6912</b>	<b>13599</b>

**Расходы по обычным видам деятельности (по элементам затрат)**

Показатель		За отчетный год	За предыдущий год
наименование	код		
1	2	3	4
Материальные затраты	710	8801	7052
Затраты на оплату труда	720	38054	29924
Отчисления на социальные нужды	730	9212	7280
Амортизация	740	5785	5198
Прочие затраты	750	23982	19730
<b>Итого по элементам затрат</b>	<b>760</b>	<b>85834</b>	<b>69184</b>
<b>Изменение остатков (прирост [+], уменьшение [-]):</b>			
незавершенного производства	765	16350	2243
расходов будущих периодов	766	337	-12
резервов предстоящих расходов	767	-	-

**Обеспечения**

Показатель		Остаток на начало отчетного года	Остаток на конец отчетного периода
наименование	код		
1	2	3	4
Полученные - всего	810	-	-
в том числе:			
векселя	811	-	-
Имущество, находящееся в залоге	820	-	-
из него:			
объекты основных средств	821	-	-
ценные бумаги и иные финансовые вложения	822	-	-
прочее	823	-	-
	824	-	-
Выданные - всего	830	-	-
в том числе:			
векселя	831	-	-
Имущество, переданное в залог	840	-	-
из него:			
объекты основных средств	841	-	-
ценные бумаги и иные финансовые вложения	842	-	-
прочее	843	-	-
	844	-	-

**Государственная помощь**

Показатель		Отчетный период		За аналогичный период предыдущего года	
наименование	код				
1	2	3		4	
Получено в отчетном году бюджетных средств - всего	910	-		-	
в том числе:					
	911	-		-	
	912	-		-	
	913	-		-	
		на начало отчетного года	получено за отчетный период	возвращено за отчетный период	на конец отчетного периода
Бюджетные кредиты - всего	920	-	-	-	-
в том числе					
	921	-	-	-	-
	922	-	-	-	-
	923	-	-	-	-

Руководитель  Шапошников ВЛ  
(подпись) (расшифровка подписи)

Главный бухгалтер  Курочкина Н.В.  
(подпись) (расшифровка подписи)

20 Марта 2008 г.

**РАСЧЕТ**  
оценки стоимости чистых активов акционерного общества

Наименование показателя	код строки бухгалтерского баланса	На начало отчетного года	На конец отчетного периода
<b>I. Активы</b>			
1. Нематериальные активы	110	-	-
2. Основные средства	120	53200	53762
3. Незавершенное строительство	130	2243	18593
4. Доходные вложения в материальные ценности	135	-	-
5. Долгосрочные и краткосрочные финансовые вложения <1>	140+250-252	30	30
6. Прочие внеоборотные активы <2>	150	185	219
7. Запасы	210	3772	4325
8. Налог на добавленную стоимость по приобретенным ценностям	220	119	678
9. Дебиторская задолженность <3>	230+240-244	16459	19609
10. Денежные средства	260	5898	4225
11. Прочие оборотные активы	270	-	-
<b>Итого активы, принимаемые к расчету (сумма данных пунктов 12. 1-11)</b>		81906	101441
<b>II. Пассивы</b>			
13. Долгосрочные обязательства по займам и кредитам	510	-	-
14. Прочие долгосрочные обязательства <4>, <5>	520	2364	2566
15. Краткосрочные обязательства по займам и кредитам	610	-	-
16. Кредиторская задолженность	620	6912	13599
17. Задолженность участникам (учредителям) по выплате доходов	630	-	-
18. Резервы предстоящих расходов	650	-	-
19. Прочие краткосрочные обязательства <5>	660	182	146
<b>Итого пассивы, принимаемые к расчету (сумма данных пунктов 20. 13-19)</b>		9458	16311
<b>Стоимость чистых активов акционерного общества (итого активы, принимаемые к расчету (стр. 12), минус итога пассивы, принимаемые к расчету (стр. 20))</b>		72448	85130

<1> За исключением фактических затрат по выкупу собственных акций у акционеров.

<2> Включая величину отложенных налоговых активов.

<3> За исключением задолженности участников (учредителей) по взносам в уставный капитал.

<4> Включая величину отложенных налоговых обязательств.

<5> В данных о величине прочих долгосрочных и краткосрочных обязательств приводятся суммы созданных в установленном порядке резервов в связи с условными обязательствами и с прекращением деятельности.

Руководитель



Шапошников ВЛ

Главный бухгалтер



Курочкина Н.В.